

GRUPA PRZEDSZKOLNA SŁONECZKA


07.05.2020 (czwartek)

Przyroda w mieście

Obejrzyj film o parkach narodowych – parki to takie obszary, gdzie jest dużo drzew, traw i gdzie można odpocząć.

Zabawa relaksacyjna – Odpoczynek na łonie natury – proszę, aby dziecko położyło się na plecach, zamknęło oczy i posłuchało muzyki relaksacyjnej.

Praca plastyczna Motylek – proszę przygotować sylwetę motyla – zadaniem dziecka jest pomalować farbami plakatowymi. Pamiętaj o tym, że motyl ma takie same dwa skrzydełka.



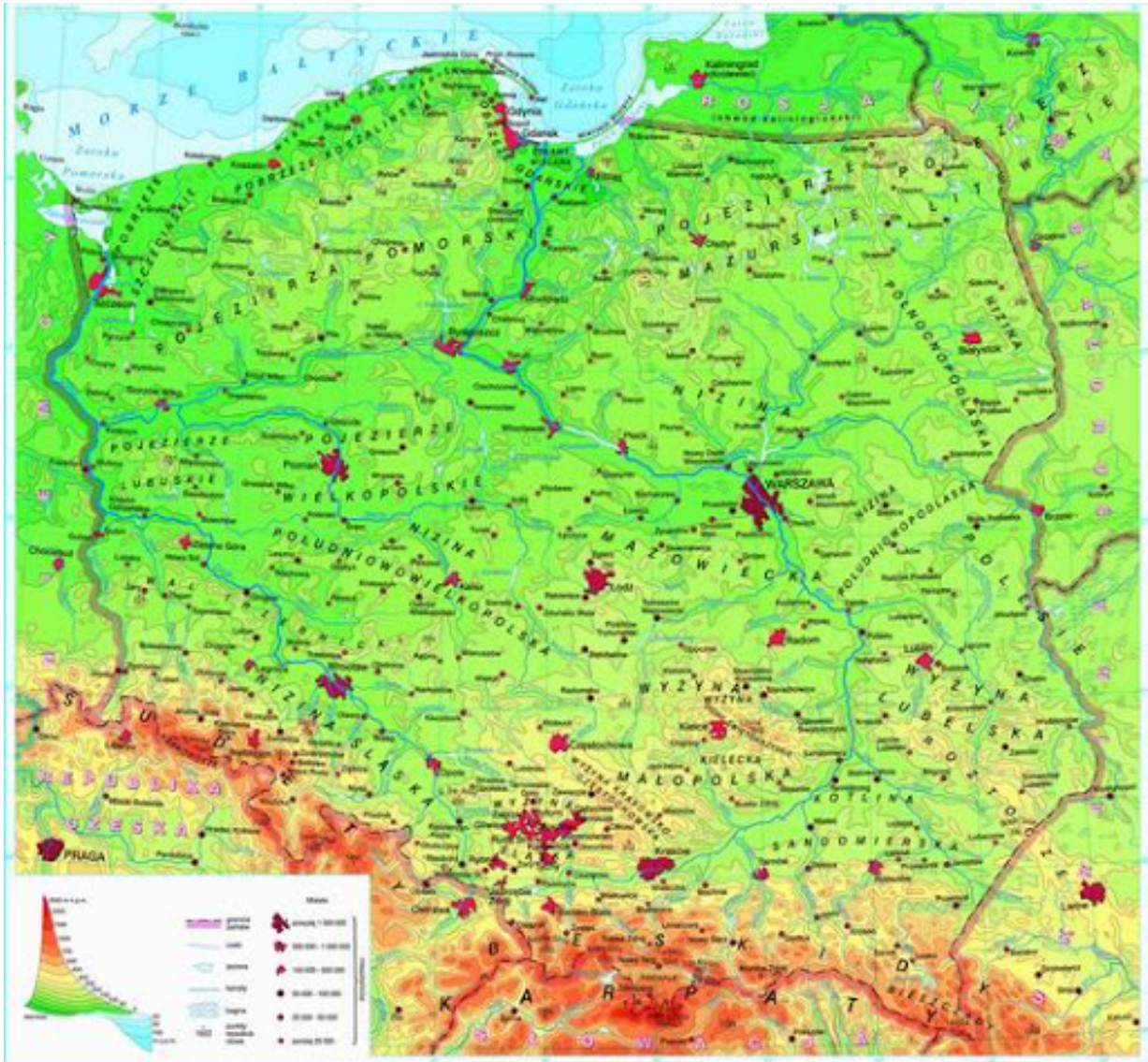
Osłuchanie z tekstem i melodią piosenki „Motylek”

<https://youtu.be/A3JEJqsP5P4>

Wyprawka plastyczna (karta pracy + kredki) – dzieci kolorują rysunek motyla fruującego nad łąką, kwiaty i trawę, dorysowuje słońce oraz inne elementy wybrane przez siebie.

Rozmowa przy mapie – kolory na mapie.

Rodzicu pokaż dziecku mapę fizyczną Polski, dziecko z pomocą rodzica wskazuje na mapie góry, morze, jeziora, miasta.



Mapa fizyczna polski

Zabawy na świeżym powietrzu – pograj w piłkę.

08.05.2020 (piątek)

MOJA OJCZYZNA

Warszawa – nasza stolica

Zabawa na powitanie – Fala

Proszę, aby dziecko posłuchało melodii szybkiej i wolnej – dziecko unosi i opuszcza ręce w rytmie melodii.

Proszę przybliżyć dziecku pojęcie stolica, podać nazwę – Warszawy jako stolicy Polski. Za demonstrować herby różnych miast, a w szczególności Warszawy.

Rozmowa kierowana na temat Herby miast. Słuchanie wiersza Z. Dmitraczy pt „Legenda o warszawskiej Syrence”.

Piękna Syrenka,
Co w morzu żyła,
Raz do Warszawy
Wistą przybyła.
Zauważyli
Ją tam rybacy,
Gdy przeszkadzała
Im w ciężkiej pracy.
Rybacy dla niej
Życzliwi byli,
Bo się jej pięknym
Śpiewem wzruszyli.
Ale zły kupiec
Złapał ją w wodzie


I potem trzymał
W ciasnej zagrodzie.
Z żalu i smutku
Zaczęła płakać,
Na pomoc przyszedł
Jej syn rybaka.
Syrenka za to
Podziękowała
I bronić miasta
Przyobiegała.
Od tamtej pory
I dniem, i nocą
Służy Warszawie
Swoją pomocą.

Rodzic zadaje pytania:

- Gdzie mieszkała Syrenka?
- Co zrobił Syrence kupiec?
- Kto uratował Syrenkę?
- Co obiecała Syrenka w podziękowaniu za ratunek?

Karty pracy cz 2, nr 22 lub kolorowanka Syrenki.

Dzieci kolorują rysunek Syrenki kredkami w/g wzoru.



Ćwiczenia grafomotoryczne – Wiśła.

Poświadc z dzieckiem rysowanie linii falistych (fal rzecznych z jednoczesnym naśladowaniem wiatru i wody).

Gra w kręgle – przygotuj 6 butelek po wodzie (1,5 l) oraz małą piłkę. Ustaw butelki 3, 2, 1 i zbijaj piłką. Ile zbijesz butelek, tyle uzyskasz punktów – baw się dobrze.